

Legge til Diakonhjemmet-lenke i Google Scholar for å få enkel tilgang til fulltekstartikler


Ser du etter fulltekstversjonen av en tidsskriftartikkel? Du kan få enkel tilgang til fulltekstartikler ved å lage en innstilling i Google Scholar.

Første gang du gjør dette må du sørge for at koblingen til biblioteket er på plass.

1. Gå til **Scholar.google.com**.

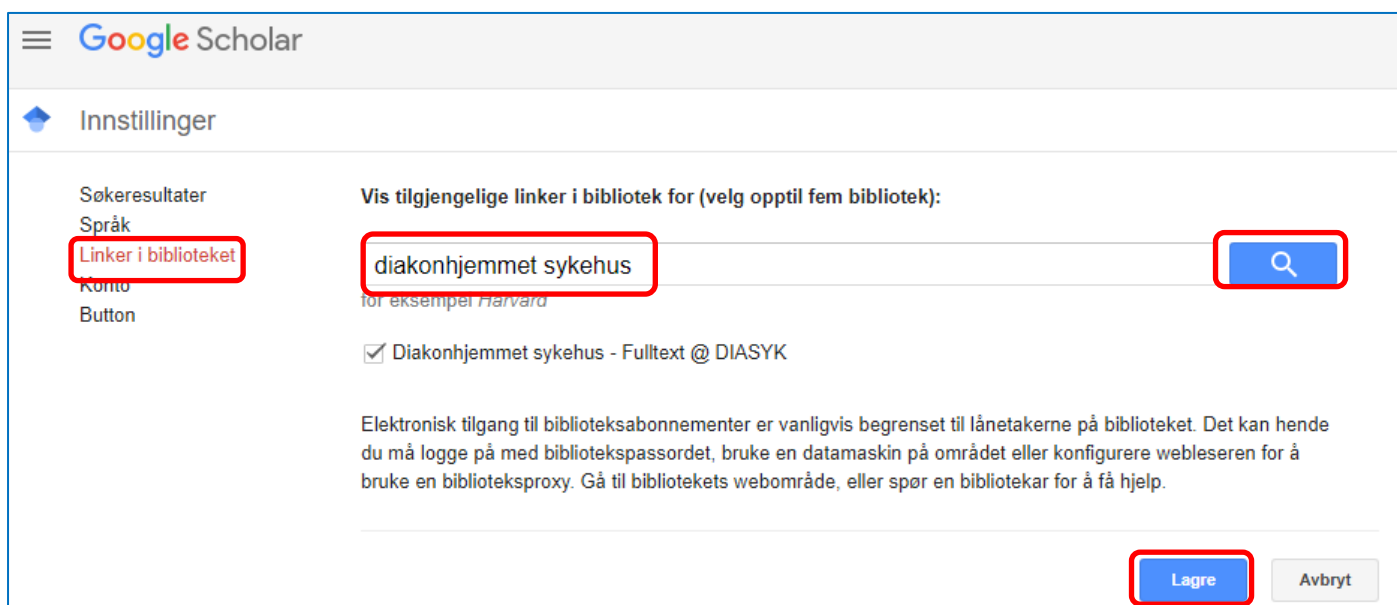
Klikk på de tre meny-stripene i venstre hjørne

Klikk på *Innstillinger*

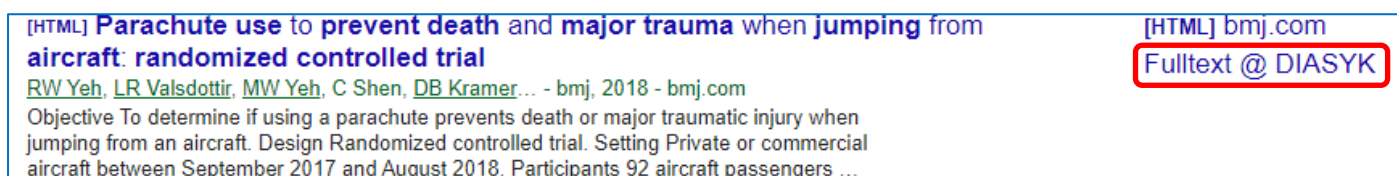


2. Klikk på *Linker i biblioteket* > Skriv inn «Diakonhjemmet sykehus» og klikk på søkeknappen.

Klikk *Lagre* for å få på plass koblingen.



Nå har du laget en kobling til Diakonhjemmet sykehus i Google Scholar. Når du senere gjør et søk i Google Scholar, vil lenken «Fulltext@diasyk» komme opp til høyre for de artiklene du har fullteksttilgang til.



MERK: Du kan også bruke Google Scholar på sykehusnettet, uten pålogging for tilgang. Men jobber du hjemmefra uten hjemmekontorløsning så må du logge deg på Open Athens og bruke Google Scholar-søkefeltet inne på Open Athens-hjemmesiden for å få tilgang til fulltekstartikler.